

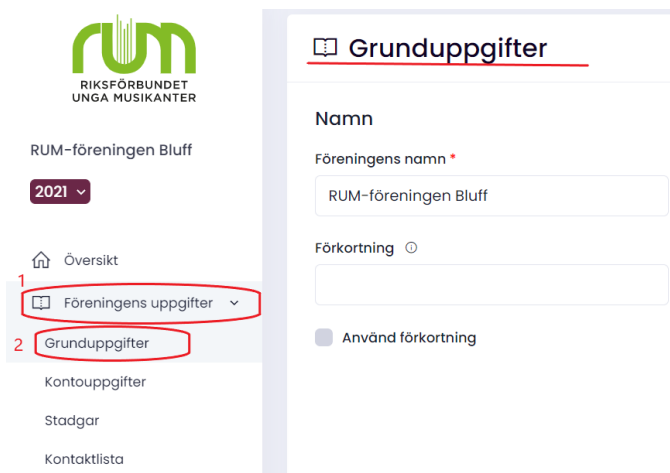
Instruktion – Grunduppgifter och användarkonto i eBas

I denna instruktion kan ni läsa om hur ni fyller i föreningens grunduppgifter och lägger till eller tar bort användarkonton i eBas. Här kan ni också läsa om varför det är viktigt att ni uppdaterar era grunduppgifter och ser över era användarkonton regelbundet.


Behöver ni hjälp med användarkonto eller grunduppgifter? Hör av er så hjälper vi till, medlem@rum.se alt. telefon 0771 91 91 40

Grunduppgifter

För att hitta var ni fyller i grunduppgifter klickar ni först på ”Föreningens uppgifter” i menyn till höger, och sedan klickar ni på ”Grunduppgifter”. När ni kommit till sidan ”Grunduppgifter” kan ni se att den är indelad i tre delar: Grunduppgifter, Kontaktuppgifter, och Grupper.





Under delen Grunduppgifter ska ni skriva in grundläggande uppgifter om föreningen, exempelvis namn och sätesort. Ni ska också skriva en kort presentation om föreningen. Den hamnar på en presentationssida för föreningen och kommer att finnas länkad på ert distrikts hemsida, där de visar vilka föreningar som är medlemmar i distriktet. Läs mer om er presentationssida i instruktionen ”Hemsida”.

Namn	Presentation	Övrigt
<p>Föreningens namn *</p> <input type="text" value="RUM-föreningen Bluff"/>	<p>Logotyp</p> <p>Välj fil och spara sidan <input type="button" value="Välj fil"/></p>  <p>Denna logotyp är aktiv och visas för medlemmarna i onlineregistreringen. <input type="button" value="Inaktivera logotyp"/></p>	<p>F-ID F170001-2</p> <p>Antagen till Riksförbundet Unga Musikanter 2017-04-03</p> <p>Sätessort <input type="text" value="Stockholm"/></p> <p>Organisationsnummer <input type="text"/></p> <p>Grundad <input type="text" value="0000-00-00"/></p>
<p>Förkortning <input type="text"/></p> <p><input type="checkbox"/> Använd förkortning</p>	<p>Presentationstext <input type="text" value="Testförening för personalen"/></p> <p>Vi är en glad förening för glada musiker. Bli medlem gratis!</p>	

Scrollar ni ner från grunduppgifterna hittar ni delen “Kontaktuppgifter”. Det är viktigt att ni kontrollerar regelbundet att de kontaktuppgifter som står här stämmer. När vi behöver komma i kontakt med er skickar vi oftast mejl, men om det är mer bråttom kan vi behöva ringa er. Se därför till att både mejl och telefonnummer finns inskrivet här och att de stämmer.

Ni behöver också se till att föreningens postadress finns inlagd här. Den adress ni ska skriva in är den adress som föreningen är registrerad på (om ni är registrerade hos Skatteverket) eller den adress där ni får post. Att ni ska skriva in er adress är ett krav från Myndigheten för Ungdoms- och Civilsamhällesfrågor (MUCF) för att ni ska få föreningsbidrag. Vi skickar också ut vår väggtidning RUM’ba Vägg till denna adress. Om ni hellre vill ha RUM’ba Vägg digitalt så kan vi ordna det.

Kontaktuppgifter

<p>E-post </p> <input type="text"/> <p>Adressen är verifierad</p> <p>Webbplats</p> <input type="text" value="http://www.rum.se"/>	<p>Kontakt</p> <input type="text" value="Hanna Hult Rosén"/> <p>Gata *</p> <input type="text" value="Slupskjulsvägen 34"/> <p>Postnr *</p> <input type="text" value="11149"/> <p>Postort *</p> <input type="text" value="Stockholm"/> <p>Land</p> <input type="text" value="Sverige"/>	<p>Alt e-post 1</p> <input type="text"/> <p>Alt e-post 2</p> <input type="text"/>
<p>Tel nr </p> <input type="text"/> <p>Alt tel nr</p> <input type="text"/>		

Längst ner på sidan finns delen Grupper. Här kan ni skapa grupper som ni kan dela in medlemslistan i. Ni skriver gruppernas namn på denna sida och anger vem som ska tillhöra vilken grupp när ni rapporterar medlemmar. Att dela in medlemmarna i grupper är helt frivilligt.

Grupper

Medlemmar kan tillhöra en eller flera grupper. Denna lista avgör vilka alternativ som finns tillgängliga att välja på. Tänk på att alternativen gäller för alla rapporteringsår. Om ett äldre inaktuellt alternativ raderas försvinner grupptillhörigheten för de gamla medlemsuppgifter som hade den.

Rader utan innehåll raderas vid sparning.

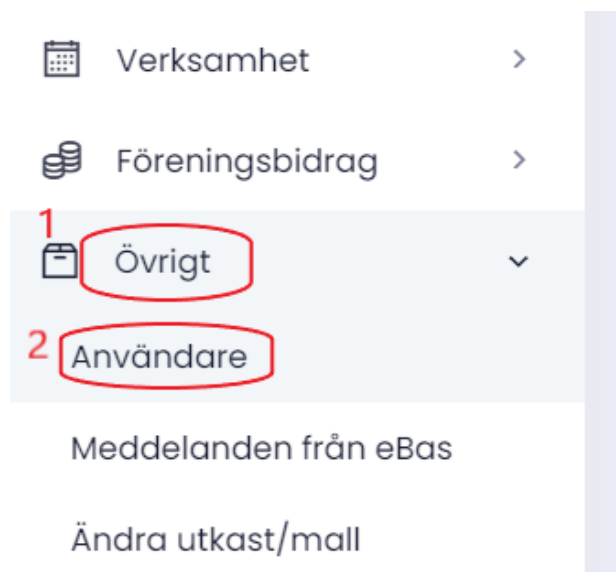
Lärare 1
Lärare 2
Lärare 3
Skriv in nytt alternativ...

Spara

Användarkonto

För att kunna använda eBas måste ni ha minst ett användarkonto. Detta konto är till för den eller de som administrerar föreningen, alltså de som rapporterar medlemmar, laddar upp protokoll och rapporter etc. Nya föreningar får ett användarkonto när de ansöker om medlemskap. Om din förening saknar konto, eller har andra problem med att komma in i eBas så kan ni höra av er till oss.

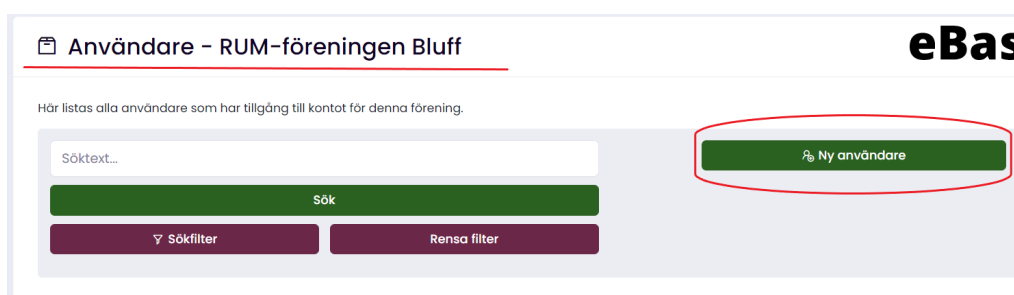
Ni kan själva lägga till och ta bort användarkonton för er förening i eBas. För att göra detta klickar ni först på "Övrigt" i menyn till vänster, sedan på "Användare".



För att lägga till en ny användare klickar ni på knappen "Ny användare". Ni kommer då till en ny sida där ni fyller i användarens uppgifter, som namn och mejladress. När ni fyllt i uppgifterna och klickat på knappen "Spara" kommer den nya användaren att få ett mejl om att hen nu fått ett konto i eBas.

I detta mejl ska den nya användaren klicka på en aktiveringslänk. Länken är bara giltig i 24 timmar så det är viktigt att den nya användaren klickar på länken så fort som möjligt. När hen klickat på aktiveringslänken kommer hen in i eBas och omedelbart välja ett lösenord.

Obs! Om mejlet med aktiveringslänken inte kommit fram kan det ha hamnat i skräpposten, så titta om det hamnat där. Om det inte ligger i skräpposten kan ni ha stavat fel på mejladressen när ni skapade kontot. Kolla att mejladressen är rätt. Om det fortfarande inte fungerar så hör ni av er till oss.



Lägg till användare - RUM-föreningen Bluff

Den nya användaren blir automatiskt underättad via e-post om att kontot har skapats oc första inloggningen.

Förnamn

Efternamn

E-post *

E-postadressen används som användarnamn vid inloggning

Telefonnummer

Giltig till och med

Spara

För att ta bort en användare som inte ska vara kvar längre klickar ni på det röda krysset till höger om användarens namn.

För att ändra lösenord eller namn på en användare som redan finns klickar ni på den gröna rutan med penna till höger om användarens namn.

Användare - RUM-föreningen Bluff

ebas

Här listas alla användare som har tillgång till kontot för denna förening.

Söktext...

Sök

☰ Ny användare

☑ Sökfilter

Rensa filter

Visar användare 1-5 av totalt 5

Hanna Hellström		 
E-post/användarnamn:	<input type="text"/>	
Telefonnummer:	<input type="text"/>	
Giltig till:	Tillsvidare	
Hanna Ekman		 
E-post/användarnamn:	<input type="text"/>	
Telefonnummer:	<input type="text"/>	
Giltig till:	Tillsvidare	

RUM - Riksförbundet Unga Musikanter

Slupskjulsvägen 34 | 111 49 Stockholm | Tel: 0771 - 91 91 40

Epost: info@rum.se | Web: rum.se | Bg: 5854-3661 | Org.nr: 822001-3646

4 (4)